

## Anreise zur Messe Frankfurt Getting to Messe Frankfurt



Messe Frankfurt GmbH  
Ludwig-Erhard-Anlage 1  
60327 Frankfurt am Main, Germany  
Tel. +49 69 75 75-29 97  
Fax +49 69 75 75-69 46  
info@messefrankfurt.com  
www.messefrankfurt.com



## Willkommen

Liebe Messebesucher,

herzlich willkommen in Frankfurt am Main. Woher auch immer Sie kommen, Sie erreichen die Messe Frankfurt bequem und schnell. Die zentrale Lage Frankfurts bietet beste Verbindungen in alle Welt.



Der Frankfurter Hauptbahnhof ist mit 1.700 Zugeinfahrten am Tag Europas verkehrsreichster Bahnhof.



Der Flughafen Frankfurt ist die bedeutendste Drehscheibe des Luftverkehrs auf dem europäischen Kontinent. Rund 50 Millionen Passagiere nutzen ihn jährlich als Tor zur Welt.

Der etwa 1,5 Stunden entfernte Flughafen Frankfurt-Hahn ist die Low-Cost-Alternative zu vielen europäischen Destinationen.



Die Autobahnen rund um Frankfurt sind angebunden an das europäische Fernstraßennetz. Durch Hinweisschilder ist der Weg zur Messe Frankfurt leicht zu finden.



Der öffentliche Nahverkehr mit U- und S-Bahn, Straßenbahn und Bus bindet alle Stadtteile an die Messe Frankfurt an. Es gibt eine Extraseite für die Anbindung des Messegeländes an den Rhein-Main-Verkehrsverbund (RMV).

Die wichtigsten Anreisemöglichkeiten haben wir für Sie in dieser Broschüre zusammengestellt. Weitere Informationen erhalten Sie unter:

[www.messefrankfurt.com](http://www.messefrankfurt.com)

Wir freuen uns auf Sie.

## Welcome

Dear Trade Fair Visitors,

Welcome to Frankfurt/Main. Wherever you are coming from, you will be able to reach Messe Frankfurt quickly and conveniently. Frankfurt's central location means that there are excellent connections from all over the world.



With 1,700 arrivals daily, Frankfurt Main Station is Europe's busiest railway station.



Frankfurt Airport is the most important air traffic hub on the continent. Around 50 million passengers every year use it as a gateway to the world.

Frankfurt-Hahn Airport, located approximately 1 1/2 hours drive from the city, offers a low-cost alternative serving several European destinations.



The motorways around Frankfurt form part of the European road network. Signposts ensure that Messe Frankfurt is easy to find.



Public transportation in the form of suburban trains, undergrounds, trams and buses take you to Messe Frankfurt from all areas of the city. A separate page shows you how to reach the trade fair grounds using the Rhein Main Public Transportation Authority (RMV).

In this brochure we have compiled the most important ways of reaching Messe Frankfurt. For more information visit us on:

[www.messefrankfurt.com](http://www.messefrankfurt.com)

We look forward to seeing you there.



## Anreise mit dem Auto

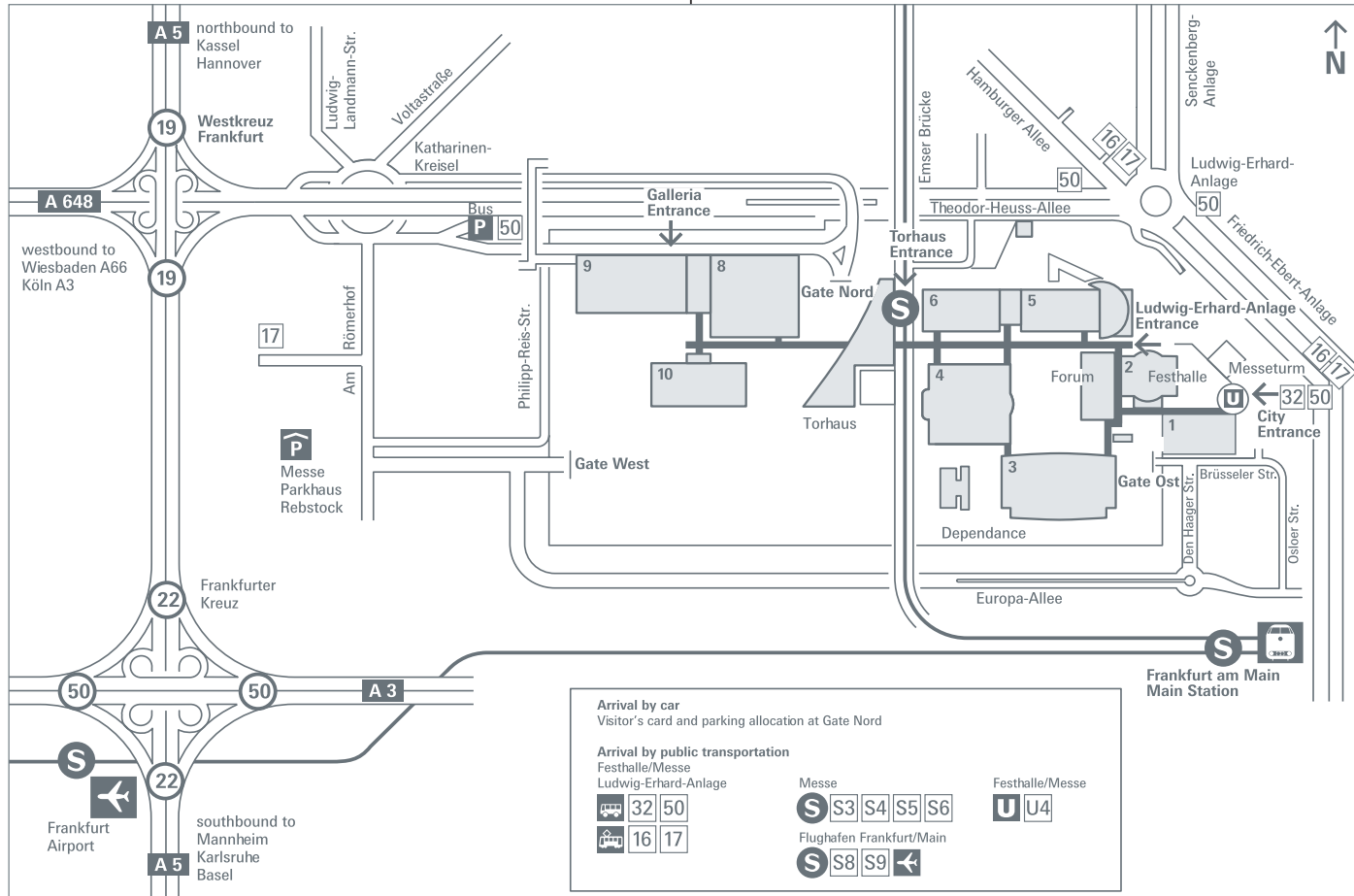
Der direkte Weg zur Messe führt über die A5 zum Westkreuz Frankfurt. Folgen Sie den Hinweisschildern „Messe Frankfurt“ oder „Messe“, die Sie zum Rebstockgelände mit 15.000 Parkplätzen direkt an der Autobahn führen. Ein kostenloser Shuttle-Bus bringt Sie zum Messegelände.

**Autobahn-Anbindung zum Messegelände**  
Motorway connection to the trade fair grounds



## Arriving by car

The A5 motorway via the Westkreuz Frankfurt junction takes you directly to Messe Frankfurt. Follow the signs to “Messe Frankfurt” or “Messe”. These will take you to the Rebstock grounds, where there are 15,000 parking spaces located right next to the motorway. From there a free shuttle bus will take you to the trade fair grounds.





## Anreise mit dem Flugzeug Frankfurt Airport




Mit Ihrer Ankunft auf dem Flughafen Frankfurt sind Sie nur noch 15 km von der Messe Frankfurt entfernt. Der Flughafen Frankfurt hat zwei Terminals (1+2). Zur besseren Übersicht sind sie in einzelne Bereiche unterteilt. Das Terminal 1 gliedert sich in A, B und C; Terminal 2 in D und E.

Im Terminal 1 finden Sie im gesamten Bereich A und teilweise auch in B die Lufthansa und Star Alliance. Im Terminal 2 haben viele amerikanische und asiatische Airlines ihre Basis, da hier viele Flüge aus den USA und Fernost ankommen. Auch British Airways und Air France haben hier ihren Sitz.

Zu Messezeiten finden Sie einen speziellen Messe-Infostand (Terminal 2, Ankunftsebene), an dem man Ihnen gerne mit Rat und Tat weiterhilft.



## Arriving by plane Frankfurt Airport



When you arrive at Frankfurt Airport, you are only 15 km away from Messe Frankfurt. Frankfurt Airport has two terminals (1+2). For the sake of greater clarity, these are divided into separate areas. Terminal 1 is divided into A, B, and C, Terminal 2 into D and E.

In Terminal 1 you will find Lufthansa and Star Alliance throughout the entire A area and in part of B as well. Several American and Asian airlines are based in Terminal 2, as many flights arrive here from the US and the Far East. British Airways and Air France are also located here.

During trade fairs you will find a special trade fair information stand (Terminal 2, arrivals level) where staff will be on hand to give you assistance and advice.



## Anreise mit dem Flugzeug Frankfurt Airport

### weiter mit dem Taxi zur Messe Frankfurt

Fahren Sie direkt zur Messe Frankfurt, „Eingang City“ (Festhalle, Congress Center, Forum, Hallen 1, 3, 4, 5, 6, 7) oder „Eingang Galleria“ (Halle 8, 9, 10, Torhaus). Der „Eingang Galleria“ ist nur bei großen Messen geöffnet.

### weiter mit dem Messe Frankfurt Shuttle-Bus

Bei großen Messen fährt der Messe Frankfurt Shuttle-Bus jede Viertelstunde vom Busbahnhof im Terminal 1 direkt zum Messeeingang. Er ist nicht im Preis der Eintrittskarte enthalten. Am Info-Stand der Messe auf dem Flughafen (siehe Seite 6) erfahren Sie, wo und wann die Shuttle-Busse im Busbahnhof abfahren. Fahrzeit ca. 15 Minuten.



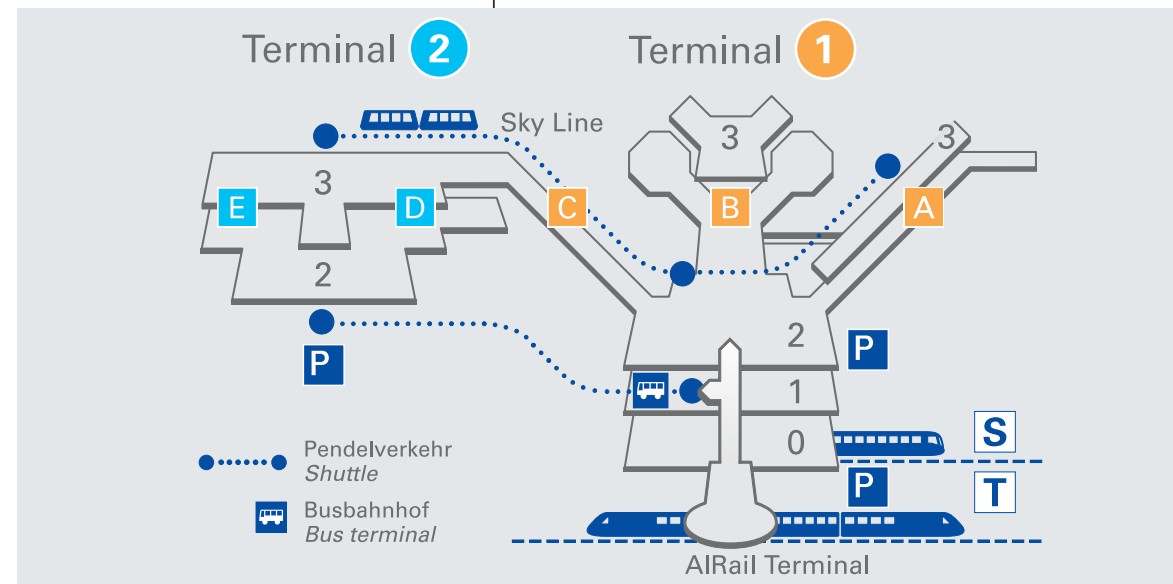
## Arriving by plane Frankfurt Airport

### and taking a taxi to Messe Frankfurt

Take the taxi directly to Messe Frankfurt, City Entrance (Festhalle, Congress Center, Forum, Halls 1, 3, 4, 5, 6, 7) or Galleria Entrance (Halls 8, 9, 10, Torhaus). The Galleria Entrance is only open during major trade fairs.

### and taking the Messe Frankfurt shuttle bus

During major trade fairs the Messe Frankfurt shuttle buses run directly from the Airport bus station in Terminal 1 to Messe Frankfurt entrance, every quarter of an hour. The cost of the journey is not included in your entrance ticket. You can find out when and where the shuttle buses leave from the bus station at the trade fair information stand (see page 7) at the Airport. The journey takes approximately 15 minutes.





## Anreise mit dem Flugzeug Frankfurt Airport



weiter mit der S-Bahn zur Messe Frankfurt

Vom Regionalbahnhof unter Terminal 1 können Sie alle acht Minuten mit der S 8 und S 9 Richtung Hanau/Offenbach Ost direkt zum Hauptbahnhof Frankfurt fahren. Fahrzeit ca. zehn Minuten. Folgen Sie am Hauptbahnhof den grünen Wegweisern „S“ auf dem Querbahnsteig nach links zum Tiefbahnhof. Von dort sind es nur noch zwei Stationen mit der S 3 (Bad Soden), S 4 (Kronberg), S 5 (Bad Homburg/Friedrichsdorf), S 6 (Friedberg) zur Haltestelle „Messe“. Fahrzeit von Frankfurt Hauptbahnhof ca. drei Minuten. Wenn Sie vom Hauptbahnhof wieder zurück zum Flughafen fahren möchten, nehmen Sie die S 8 oder S 9 Richtung Wiesbaden. Zum Flughafen Frankfurt-Hahn fährt vom Hauptbahnhof ein Shuttle-Bus (siehe Seite 14).



## Arriving by plane Frankfurt Airport



and taking the suburban train to Messe Frankfurt

Every eight minutes an S 8 or S 9 suburban train (to Hanau/Offenbach Ost) leaves the station below Terminal 1, stopping at the Main station (Hauptbahnhof). The journey takes approximately ten minutes. Upon arrival, follow the green “S” signs and turn left towards the underground station. From here it is only two stops on the S 3 (Bad Soden), S 4 (Kronberg), S 5 (Bad Homburg/Friedrichsdorf), or S 6 (Friedberg) to the “Messe” stop. The journey takes approximately three minutes. If you want to return to the Airport from the Main Station, take the S 8 or S 9 heading for Wiesbaden. A shuttle bus to Frankfurt Hahn Airport leaves from the Main Station (see page 15).



## Anreise mit dem Flugzeug Flughafen Frankfurt-Hahn



Der Flughafen Frankfurt-Hahn bietet als Low-Cost-Flughafen weitere und kostengünstige Flugverbindungen nach Frankfurt an. Über zwei Terminals stehen hier Abfertigungskapazitäten für fünf Millionen Passagiere jährlich zur Verfügung. Damit gehört Frankfurt-Hahn mittlerweile zu den zehn größten Flughäfen Deutschlands.

Modernste technische Standards, ein umfangreiches Serviceangebot und zahlreiche Shopping-Möglichkeiten garantieren den Fluggästen Sicherheit und Komfort auf hohem Niveau.

Aufgrund der Lage des Flughafens sind auch Nachtflüge möglich. Weiterhin stehen ausreichend Parkplätze zur Verfügung, ein Shuttle-Bus verbindet die Parkplätze mit dem Passagierterminal. Regelmäßig verkehrt ein Shuttle-Bus zum Frankfurt Airport und dem Frankfurter Hauptbahnhof.



## Arriving by plane Frankfurt Hahn Airport



The low-cost airport at Frankfurt Hahn provides additional, value-for-money opportunities for reaching Frankfurt by air. The two terminals there can handle five million passengers annually, making Frankfurt Hahn one of Germany's ten largest airports.

State-of-the-art technology, all-round service and extensive shopping facilities guarantee passengers the very highest standards of safety and comfort.

Due to the airport's geographical location, night flights are possible here. What's more, there is ample parking. Shuttle buses operate between the car park and the terminal, as well as to and from Frankfurt Airport and Frankfurt Main Station.



## Anreise mit dem Flugzeug Flughafen Frankfurt-Hahn

Die Ankunftshallen mit den Gepäckausgaben befinden sich direkt hinter dem Vorfeld, die der Passagier vom Flugzeug ohne Umwege zu Fuß erreicht. Unter anderem haben Sie dort die Möglichkeit, Ihren Mietwagen abzuholen. Das Passagierterminal 1 ist täglich 24 Stunden geöffnet. Nähere Informationen erhalten Sie im Internet unter [www.hahn-airport.de](http://www.hahn-airport.de) oder telefonisch unter: +49 65 43 50 92 00

### weiter mit dem Auto zur Messe Frankfurt

- Bundesstraße B 50 zur Autobahn A 61 Richtung Bingen
- Dreieck Nahetal auf die A 60 Richtung Mainz/Wiesbaden
- auf die A 643 Richtung Wiesbaden
- am Schiersteiner Kreuz auf die A 66 Richtung Frankfurt
- ab Eschborner Dreieck die A 648 Richtung Messe über das Westkreuz Frankfurt
- Bitte folgen Sie dem aktuellen Messe-Parkleitsystem.

### weiter mit dem Bus / Shuttle-Bus zur Messe Frankfurt

Unmittelbar vor dem Passagierterminal liegt die Haltestelle für den Shuttle-Bus, der von dort zum Frankfurt Airport und weiter zum Frankfurter Hauptbahnhof fährt. Die gesamte Fahrzeit beträgt rund 1 Stunde 45 Minuten.

Fahrplaninfo unter Telefon  
+49 65 43 50 19 0  
oder im Internet: [www.hahn-airport.de](http://www.hahn-airport.de)



## Arriving by plane Frankfurt Hahn Airport

The arrival halls and baggage reclaim are located directly behind the apron, and passengers can reach them directly on foot. Hire cars can also be picked up here. Terminal 1 is open 24 hours a day. For more information visit [www.hahn-airport.de](http://www.hahn-airport.de) or call: +49 65 43 50 92 00

### by car from Frankfurt Hahn to Messe Frankfurt

- take the B 50 main road as far as the A 61 motorway (to Bingen)
- at the Nahetal junction take the A 60 motorway (to Mainz/Wiesbaden)
- take the A 643 motorway (to Wiesbaden)
- at the Schiersteiner junction take the A 66 motorway (to Frankfurt)
- at the Eschborn junction take the A 648 motorway towards Messe via the Westkreuz Frankfurt junction
- then follow the Messe parking guidance system in operation.

### by bus from Frankfurt Hahn to Messe Frankfurt

The stop for the shuttle bus to Frankfurt Airport and Frankfurt Main Station is located directly in front of the terminal. The journey takes around 1 hour 45 minutes.

For information on the timetable call  
+49 65 43 50 19 0  
or visit: [www.hahn-airport.de](http://www.hahn-airport.de)



## Anreise mit der Bahn



Im Frankfurter Hauptbahnhof treffen ICE-, IC-, EC-Verbindungen aus Deutschland und Europa zusammen. Der Tiefbahnhof unter dem Hauptbahnhof bietet den direkten und schnellsten Anschluss zur Messe mit den S- und U-Bahnen des Rhein-Main-Verkehrsverbundes (RMV).

### weiter mit dem Taxi zur Messe Frankfurt

Die Taxistände sind am Hauptbahnhof gut ausgeschildert. Der größte Halteplatz befindet sich nur wenige Schritte vom Hauptportal des Bahnhofs entfernt. Das Taxi fährt Sie zum Messeeingang.

#### Telefon Taxizentralen:

+49 69 23 00 01  
+49 69 25 00 01  
+49 69 23 00 33



## Arriving by train



ICE (InterCity Express), IC (InterCity), and EC (EuroCity) connections from all over Germany and Europe converge at Frankfurt Main Station. The underground station below the Main Station provides the most direct and fastest connection to the "Messe" stop by the Rhein Main Public Transportation Authority (RMV) suburban (S-Bahn) and underground (U-Bahn) trains.

### and taking a taxi to Messe Frankfurt

The taxi ranks at Frankfurt Main Station are well sign-posted. The largest is just a few steps away from the main exit. Taxis will take you to the entrance.

#### Taxi company phone numbers:

+49 69 23 00 01  
+49 69 25 00 01  
+49 69 23 00 33



## Anreise mit der Bahn



### weiter in 10 Minuten zu Fuß zur Messe Frankfurt

Vom Bahnhof aus gehen Sie auf der Düsseldorfstraße über den Platz der Republik und die Friedrich-Ebert-Anlage bis zum Messegelände. Eine gute Orientierungshilfe ist der „Messeturm“ mit seiner pyramidenförmigen Spitze und dem dazugehörigen „Hammering Man“. Wenige Schritte von ihm entfernt liegt der „Eingang City“, durch den Sie auf das Messegelände gelangen.



## Arriving by train



### and walking to Messe Frankfurt in 10 minutes

From the Main Station, walk along Düsseldorfstraße heading towards Platz der Republik. Carry straight on, along Friedrich-Ebert-Anlage, which will lead you directly to the trade fair grounds. Useful landmarks to look out for are the pyramid-topped tower "Messeturm" with the Hammering Man statue below. It is located just a few steps away from the "City Entrance", your entrance to the trade fair grounds.



## Anreise mit der Bahn



### weiter mit der S-Bahn zur Messe Frankfurt

Folgen Sie den Wegweisern „S“ auf dem Querbahnsteig nach links zum Tiefbahnhof. Von der S-Bahn-Haltestelle Hauptbahnhof Gleis 104 sind es nur noch zwei Stationen bis zur Messe Frankfurt.

Die Messe Frankfurt besitzt eine eigene S-Bahnstation, die Sie vom Hauptbahnhof mit den vier Linien S 3 (Bad Soden), S 4 (Kronberg), S 5 (Bad Homburg/Friedrichsdorf), S 6 (Friedberg) erreichen.

Hier haben Sie direkten Zugang zum Torhaus mit seinen Serviceeinrichtungen und Anschluss zur Via Mobile, die die Messehallen miteinander verbindet. Bei schlechter Witterung gelangen Sie so trockenen Fußes von der S-Bahn in die Messehallen.



## Arriving by train



### taking the suburban train to Messe Frankfurt

Follow the “S” signs and turn left toward the underground station. It is only two stops from the suburban railway station at the Main Station, platform 104, to Messe Frankfurt.

Messe Frankfurt has its own station, which you can reach via the four suburban train lines S 3, (Bad Soden), S 4 (Kronberg), S 5 (Bad Homburg/Friedrichsdorf), S 6 (Friedberg).

These take you directly to Torhaus, with its extensive service facilities and to the Via Mobile moving walkway, which connects the exhibition halls with each other. This means that even if the weather is bad, you can get from the station to the halls without getting wet.



## Anreise mit der Bahn

### weiter mit der U-Bahn zur Messe Frankfurt

Die Linie U 4 fährt in kurzen Abständen vom Hauptbahnhof Richtung Bockenheimer Warte direkt zur Haltestelle „Festhalle/Messe“ (Eingang City).

### weiter mit der Straßenbahn zur Messe Frankfurt

Vom Bahnsteig aus gehen Sie zum Hauptausgang und überqueren den Bahnhofplatz bis zur Straßenbahnhaltestelle. Die Linien 16 und 17 fahren direkt zur Haltestelle „Festhalle/Messe“ (Eingang City).



## Arriving by train

### and taking the underground to Messe Frankfurt

The U 4 line leaves the Main Station for Bockenheimer Warte, stopping at “Festhalle / Messe” (City Entrance) at regular intervals.

### and taking the tram to Messe Frankfurt

From the railway platform, proceed to the main exit, cross the station forecourt and go to the tram stops immediately in front of you. Lines 16 and 17 will take you directly to the “Festhalle / Messe” (City Entrance) stop.



## Öffentlicher Nahverkehr

### Verbindungen

Auch wenn Sie bereits in der Stadt sind, finden Sie mit öffentlichen Verkehrsmitteln leicht den Weg zur Messe. Die bequemste Verbindung: Mit den S-Bahnlinien S 3 (Bad Soden), S 4 (Kronberg), S 5 (Bad Homburg/Friedrichsdorf) und S 6 (Friedberg) zur Station „Messe“, oder der U 4 zur Station „Festhalle/Messe“. Mit den U-Bahnlinien U 1, U 2, U 3, U 6 und U 7 haben Sie an der Hauptwache und mit der U 5, U 6 und U 7 an der Konstablerwache Anschluss an die S-Bahnen, die zur Messe fahren. Weitere Informationen entnehmen Sie bitte dem angehängten Schnellbahn-Plan des Rhein-Main-Verkehrsverbundes (RMV).

### Eintrittskarte = Fahrausweis

Mit einem RMV-Nutzungshinweis versehene Eintrittskarten zu den Messen (ausgenommen Gutscheine- und Ehrenkarten) gelten gleichzeitig als Fahrausweis. Diese beinhalten die kostenlose Fahrt zur Messe und zurück mit den öffentlichen Verkehrsmitteln des Rhein-Main-Verkehrsverbundes (RMV) innerhalb des gesamten Tarifgebietes (Informationen unter [www.rmv.de](http://www.rmv.de)). An der Kasse erworbene Tageskarten berechtigen nur zur Rückfahrt von der Messe. Das Online-Ticket berechtigt nur in Verbindung mit einem gültigen Personalausweis oder Pass zur Nutzung des RMV.

Weiterhin können Sie Fahrscheine für U-, S- und Straßenbahnen am RMV-Automaten erhalten.

**Tipp:** Schon ab drei Fahrten am Tag lohnt sich das Tagesticket.



## Local public transport

### Connections

Even if you are already in the city, you can reach Messe Frankfurt conveniently using local public transport. The easiest way is to take the suburban trains S 3 (Bad Soden), S 4 (Kronberg), S 5 (Bad Homburg/Friedrichsdorf) and S 6 (Friedberg) to the “Messe” stop, or the U 4 to the “Festhalle/Messe” stop. You can change from the U 1, U 2, U 3, U 6 and U 7 underground lines to Messe-bound suburban trains at Hauptwache, and from lines U 5, U 6 and U 7 at Konstablerwache. You will find further information in the attached RMV suburban railway map.

### Your entrance ticket is also your train ticket

Trade fair entrance tickets (excluding vouchers, complimentary tickets) displaying an RMV emblem also serve as a valid train ticket. They entitle visitors to travel to and from Messe Frankfurt free of charge throughout the entire RMV public transportation network. (For more information visit [www.rmv.de](http://www.rmv.de)).

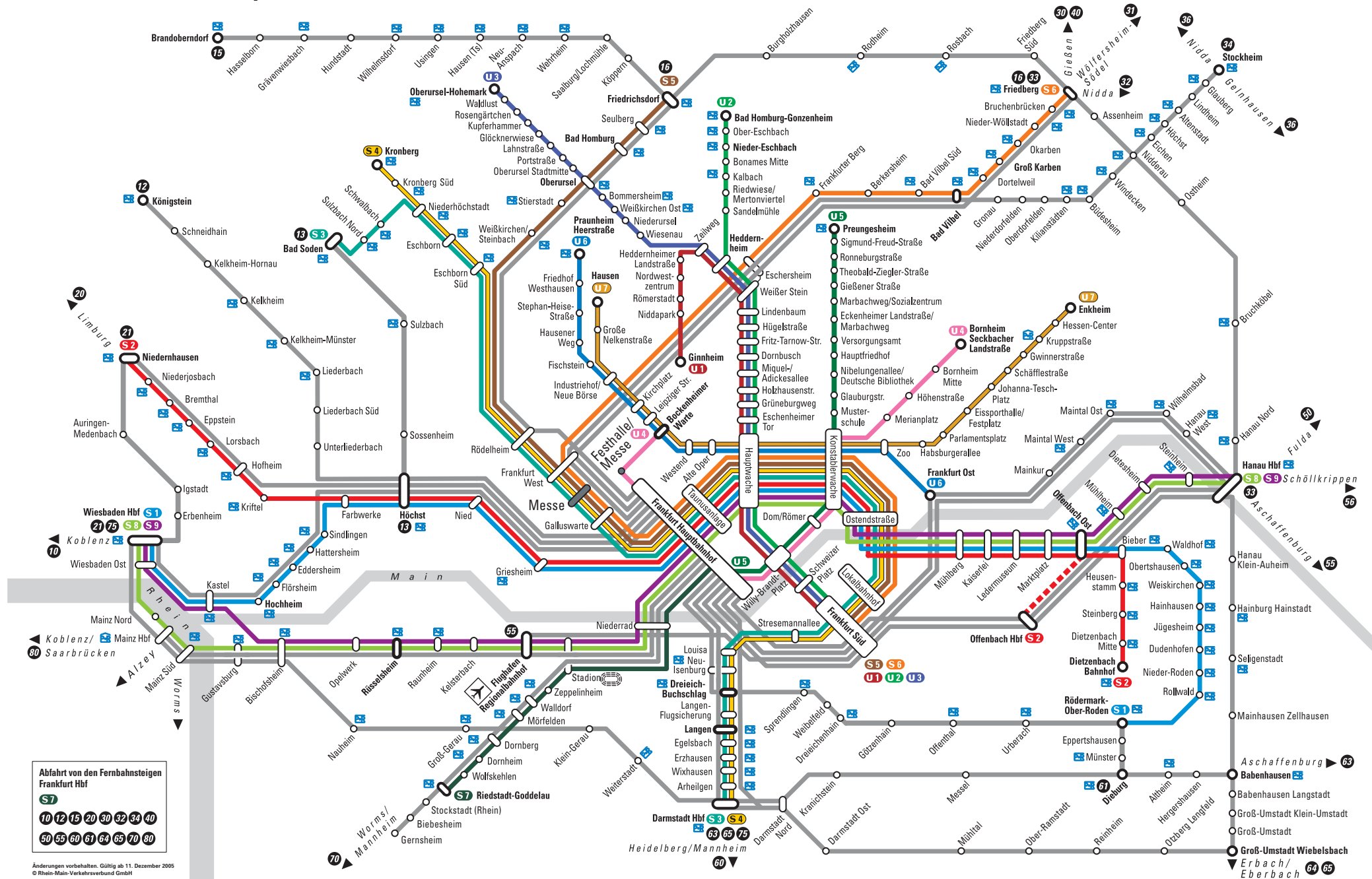
One-day entrance tickets purchased at the ticket office only entitle visitors to travel home from Messe Frankfurt free of charge.

The online ticket is only valid for use on the RMV public transport services in conjunction with an official ID card with a photograph.

Furthermore you can buy tickets for the underground, suburban trains and trams at the RMV ticket machines.

**Useful tip:** If you are going to make more than three trips in any one day it's worth buying a day ticket.

# Schnellbahnplan



**Abfahrt von den Fernbahnsteigen Frankfurt Hbf**

**S7**

10 12 15 20 30 32 34 40

50 55 60 61 64 65 70 80

Änderungen vorbehalten. Gültig ab 11. Dezember 2005  
© Rhein-Main-Verkehrsverbund GmbH